



Jahresrechnung 2019



Inhalt

Seite 3	Feststellungsbeschluss
Seite 4	Finanzbericht Rechnungsjahr 2019 Ergebnisse der Haushaltswirtschaft Vorbericht zur Jahresrechnung 2019 Verwaltungshaushalt Vermögenshaushalt
Seite 13	Übersicht der Schulden
Seite 14	Übersicht über die Entwicklung der allgemeinen Rücklagen
Seite 15	Darstellung des Vermögens
Seite 17	Zusammenfassung
Anlagen	Abschluss des Sachbuches für Haushaltsfremde Vorgänge Zusammenstellung der Geldrechnungsvorgänge 2019



Feststellungsbeschluss

Gemäß § 95 der Gemeindeordnung Baden-Württemberg in der heute geltenden Fassung hat der Gemeinderat der Gemeinde Biederbach am 15. Oktober 2020 folgenden Beschluss gefasst:

- Feststellung und Aufgliederung des Ergebnisses der Haushaltsrechnung für das Haushaltsjahr 2019:

	VwH	VmH	Gesamthaushalt
a. Soll-Einnahmen	4.177.174,91	1.150.523,76	5.327.698,67
+ neue Haushaltseinnahmereste	0,00	0,00	0,00
Zwischensumme	4.177.174,91	1.150.523,76	5.327.698,67
- Haushaltseinnahmereste Vorjahr	0,00	0,00	0,00
Summe bereinigte Solleinnahmen	4.177.174,91	1.150.523,76	5.327.698,67
a. Soll-Ausgaben	4.177.174,91	1.150.523,76	5.327.698,67
+ neue Haushaltsausgabereste	0,00	0,00	0,00
Zwischensumme	4.177.174,91	1.150.523,76	5.327.698,67
- abzgl. Haushaltsausgabereste Vorjahr	0,00	0,00	0,00
Summe bereinigte Sollausgaben	4.177.174,91	1.150.523,76	5.327.698,67
Differenz	0,00	0,00	0,00

- Die Zuführung vom Verwaltungshaushalt an den Vermögenshaushalt wird festgestellt mit 295.392,23 EUR.
- Der allgemeinen Rücklagen wird ein Betrag in Höhe von 488.653,48 EUR entnommen.
- Der Bestand der allgemeinen Rücklagen wird festgestellt mit 755.737,55 EUR.
- Die überplanmäßigen und außerplanmäßigen Ausgaben des Rechnungsjahres 2019 werden genehmigt.
- Die ortsübliche Bekanntgabe des Beschlusses über die Feststellung der Jahresrechnung unter gleichzeitigem Hinweis auf die öffentliche Auslegung ist am 28. Oktober 2020 erfolgt.
- Die öffentliche Auslegung der Jahresrechnung ist im Rathaus an folgenden Tagen erfolgt: vom 28. Oktober bis 06. November 2020.
- Der Feststellungsbeschluss wurde der Rechtsaufsichtsbehörde – Landratsamt Emmendingen – am 09. November 2020 mitgeteilt.

Biederbach, 09. November 2020

Rafael Mathis
Bürgermeister

Finanzbericht Rechnungsjahr 2019

Die Verpflichtung der Gemeinde, jährlich eine Jahresrechnung aufzustellen, ergibt sich aus § 95 der Gemeindeordnung (GemO). Danach hat die Jahresrechnung das Ergebnis der Haushaltswirtschaft einschließlich des Standes des Vermögens und der Schulden zum Beginn und am Ende des Haushaltsjahres nachzuweisen. Die Jahresrechnung ist durch einen Rechenschaftsbericht zu erläutern und vom Gemeinderat innerhalb eines Jahres nach Ende des Haushaltsjahres festzustellen.

Ergebnisse der Haushaltswirtschaft

Der Gemeinderat hat in seiner öffentlichen Sitzung am 13. Dezember 2018 die Haushaltssatzung für das Rechnungsjahr 2019 beschlossen. Eine Nachtragsatzung war nicht erforderlich.

Die Haushaltsansätze und die Ergebnisse im Vergleich:

Einnahmen und Ausgaben	Haushaltsansatz	Rechnungsergebnis	Differenz
Verwaltungshaushalt	4.048.984 €	4.177.175 €	128.191 €
Vermögenshaushalt	1.782.652 €	1.150.524 €	-632.128 €
Gesamthaushalt	5.831.636 €	5.327.699 €	-503.937 €

Vorbericht zur Jahresrechnung 2019

Verwaltungshaushalt

Vergleiche Haushaltsplan und Rechnungsergebnis

Der Verwaltungshaushalt wurde gemäß der Haushaltssatzung 2019 in Einnahmen und Ausgaben wie oben aufgeführt festgesetzt. Gegenüber dem festgestellten Ergebnis ergeben sich somit eine Differenz in Höhe von 128.191 €.

Haushaltsausgleich – Entwicklung Zuführung zum Vermögenshaushalt

Bei der Aufstellung des Haushaltsplanes wurde eine Zuführung des Verwaltungshaushalts (VwH) an den Vermögenshaushalt (VmH) in Höhe von 139.759 € eingeplant. Im Rechnungsergebnis weist der VwH einen Überschuss in Höhe von 295.392 € aus. Dieser wird dem VmH zugeführt.

Zusammensetzung des Verwaltungshaushalt - Einnahmen

Einnahmen	Plan 2019	Ergebnis 2019	Ergebnis 2018	2019 in %	2018 in %	19 abzg. 18
Grundsteuer A und B	154.000 €	164.145 €	151.626 €	3,93%	4,06%	12.519 €
Gewerbesteuer	450.000 €	674.281 €	415.968 €	16,14%	11,14%	258.313 €
Anteil Est	970.637 €	946.358 €	917.517 €	22,66%	24,58%	28.841 €
Anteil Ust	42.205 €	41.471 €	37.822 €	0,99%	1,01%	3.649 €
Hundesteuer	5.100 €	5.296 €	4.439 €	0,13%	0,12%	857 €
Schlüsselzuweisungen	989.025 €	988.311 €	903.023 €	23,66%	24,19%	85.288 €
Familienausgleich	71.238 €	70.198 €	68.230 €	1,68%	1,83%	1.968 €
Gebühren etc. (Wasser, Einnahmen aus Verkauf, Erstattungen)	396.286 €	391.675 €	353.676 €	9,38%	9,47%	37.999 €
Innere Verrechnungen	219.587 €	207.587 €	227.812 €	4,97%	6,10%	-20.225 €
Zuweisungen und Zinseinnahmen	498.494 €	424.665 €	411.946 €	10,17%	11,03%	12.720 €
Konzessionen etc.	40.100 €	38.963 €	38.208 €	0,93%	1,02%	755 €
andere Finanzzeinn.	2.100 €	3.024 €	1.222 €	0,07%	0,03%	1.801 €
Kalk. Einnahmen	58.793 €	59.424 €	60.376 €	1,42%	1,62%	-952 €
Summe Einnahmen	4.048.985 €	4.177.175 €	3.733.248 €	100%	100%	443.927 €



Finanzbericht Rechnungsjahr 2019

Grundsteuer

Die Einnahmen aus der Grundsteuer A und B waren bei der Aufstellung des Haushaltsplanes auf insgesamt 154.000 EUR geschätzt worden. Der Ansatz wurde um 10.145 € überschritten

Gewerbesteuer

Die Einnahmen aus der Gewerbesteuer wurden für 2019 vorsichtig auf 450.000 € geschätzt. Das tatsächliche Ergebnis lag mit 674.281 € weit darüber. Dies lag allerdings an einer Überzahlung, die direkt Anfang 2020 mit 134.208 € wieder zurückgefordert wurde. Ohne diese später zurückgeforderte Summe lägen die Einnahmen aus der Gewerbesteuer bei ca. 540.000 € womit diese - nach den Mindereinnahmen in 2018 – wieder an den positiven Trend aus 2017 anknüpfen können.

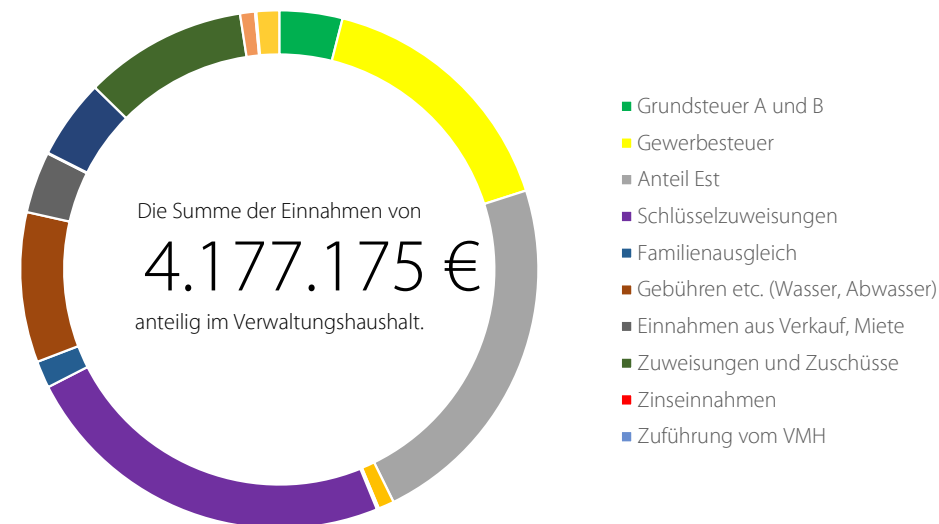
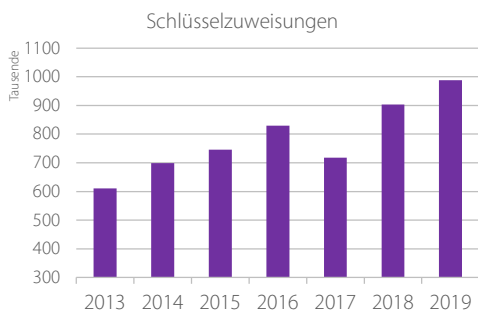
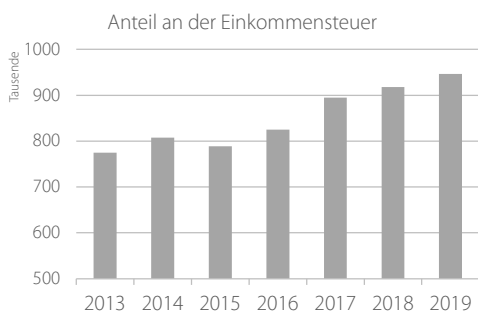
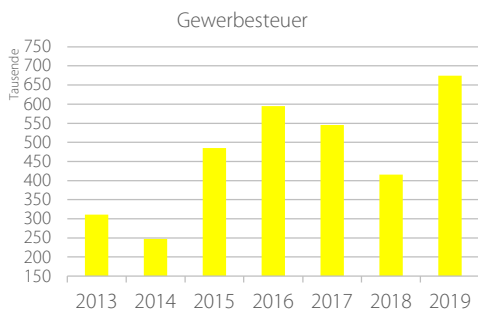
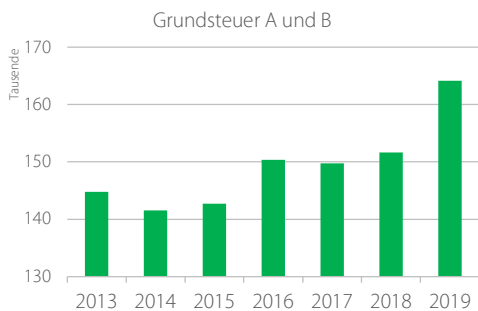
Gemeindeanteil an der Einkommensteuer und Umsatzsteuer

Das Aufkommen aus dem Gemeindeanteil an der Einkommensteuer war nach den Vorgaben des Haushaltserlasses mit 970.637 € angenommen worden. Das Rechnungsergebnis mit 946.358 € liegt um 24.279 € unter dieser Schätzung.

Der Gemeindeanteil an der Umsatzsteuer war mit 42.205 € in den Plan eingestellt und wurde mit einem Ergebnis von 41.471 € nahezu erreicht.

Schlüsselzuweisungen aus dem Finanzausgleich

An den Vorgaben des Haushaltserlasses war der Haushaltsansatz der Schlüsselzuweisungen (inkl. KiP) aus dem Finanzausgleich mit 989.025 € orientiert. Das Rechnungsergebnis erreicht diese Schätzung nahezu exakt mit einer geringen Differenz von 715 €.



Gebühren und ähnliche Entgelte

Der Gesamtansatz der Gebühren und Entgelte lag mit einem Ergebnis in Höhe von 391.675 € um 4.611 € unter dem Ansatz.



Finanzbericht Rechnungsjahr 2019

Einnahmen aus Verkauf, Mieten, Pachten, sonst. Verwaltungs- und Betriebseinnahmen

Die erwarteten Einnahmen aus Verkauf, Miete, Pacht und sonst. Verwaltungseinnahmen mit 126.670 € wurden in 2019 um 32.904 € überschritten und lagen somit bei 159.574 €.

Innere Verrechnungen, Kalkulatorische Einnahmen

Im Rahmen der Inneren Verrechnung werden Aufwendungen verschiedener Verwaltungsbereiche den jeweiligen Kostenstellen innerhalb des Verwaltungshaushaltes zugeordnet, bei denen Aufwendungen entstanden sind. Zu den Bereichen, deren Kosten entweder voll oder teilweise verteilt werden, zählen beispielsweise die Allgemeine Verwaltung, die Schule, die Sporthalle (Schwarzwaldhalle), der Dorfbrunnen, Kinderspielplätze, die Gemeindestraßen, der Winterdienst, die Abwasserbeseitigung, die Müllentsorgung, die öffentliche Wasserversorgung, der Friedhof sowie der Bauhof. Den Wert dieser Verrechnungen weist das Rechnungsergebnis mit 207.587 € aus.

Die vorgenannten Beträge sind haushaltsneutral, durch die Gegenbuchung der Einnahmen und Ausgaben wird der Ausgleich des Rechnungsergebnisses nicht verändert.

Zuweisungen und Zuschüsse

Die im Plan angenommenen Zuweisungen/ Zuschüsse in Höhe von 498.494 € wurden um 73.829 € unterschritten. Dies lag unter anderem daran, dass im Jahr 2019 noch keine Zuschüsse für den Bauernhofkindergarten gezahlt wurden, die eigentlich mit 34.020 € veranschlagt waren.

Konzessionsabgabe

Das Rechnungsergebnis aus der Konzessionsabgabe erreicht mit 38.963 € nicht ganz den Ansatz von 40.100 €.

Bei den kalkulatorischen Einnahmen handelt es sich lediglich um die Verrechnung der kalkulatorischen Abschreibung und Zinsen.

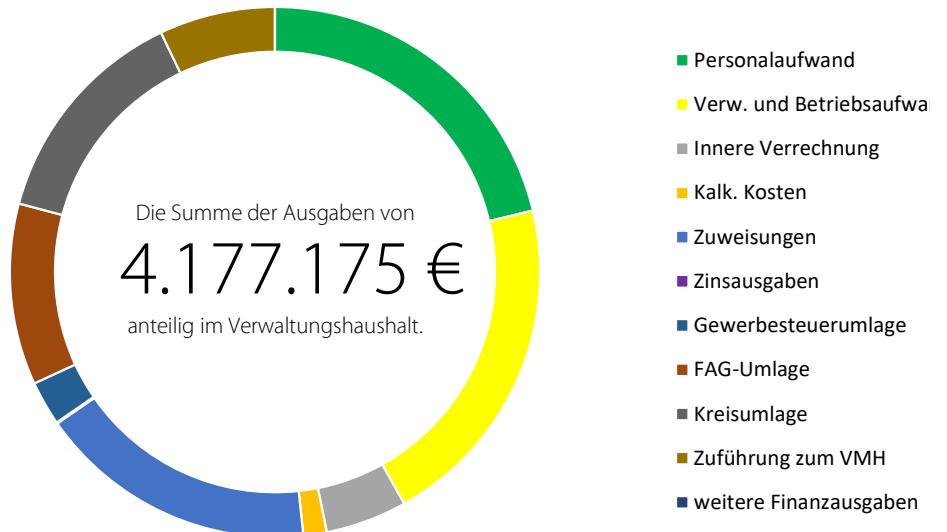
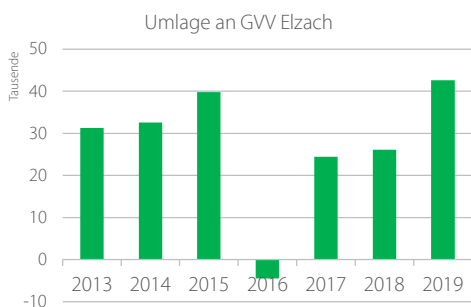
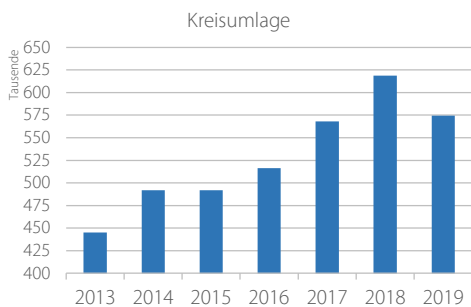
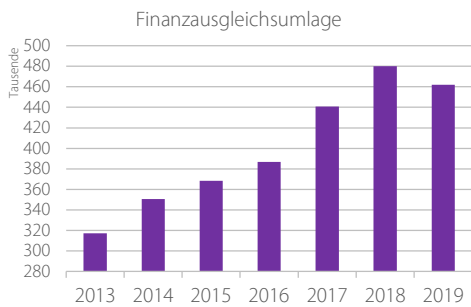
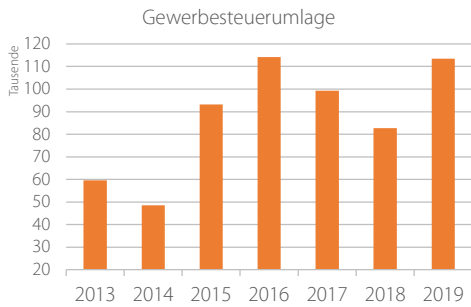
Zusammensetzung des Verwaltungshaushalts - Ausgaben

Ausgaben	Plan 2019	Ergebnis 2019	Ergebnis 2018	2019 in %	2018 in %	19 abzg. 18
Personalaufwand	912.014,00 €	889.089,56 €	820.098,05 €	21,28%	21,97%	68.991,51 €
Verwaltungs- und Betriebsaufwand	890.006,00 €	861.485,02 €	650.881,87 €	20,62%	17,43%	210.603,15 €
Innere Verrechnung	219.837,00 €	207.587,13 €	227.812,19 €	4,97%	6,10%	-20.225,06 €
Kalkulatorische Kosten	59.424,00 €	59.424,00 €	60.376,00 €	1,42%	1,62%	-952,00 €
Zuweisungen	706.203,00 €	711.343,86 €	453.075,20 €	17,03%	12,14%	258.268,66 €
Zinsausgaben	3.055,00 €	2.830,82 €	13.937,24 €	0,07%	0,37%	-11.106,42 €
Gewerbesteuerumlage	80.000,00 €	113.500,22 €	82.702,43 €	2,72%	2,22%	30.797,79 €
Finanzausgleichsumlage	461.799,00 €	461.799,30 €	479.854,60 €	11,06%	12,85%	-18.055,30 €
Kreisumlage	574.637,00 €	574.637,00 €	618.817,00 €	13,76%	16,58%	-44.180,00 €
Zuführung zum VmH	139.759,00 €	295.392,23 €	325.236,59 €	7,07%	8,71%	-29.844,36 €
weitere Finanzausgaben	2.250,00 €	85,77 €	456,40 €	0,00%	0,01%	-370,63 €
Summe Ausgaben	4.048.984,00 €	4.177.174,91 €	3.733.247,57 €	100,00%	100,00%	443.927,34 €

Personalausgaben

Die Summe aller Personalausgaben war im Haushaltsplan mit 912.014 € angesetzt. Mit dem Rechnungsergebnis von 889.089 € wurde dieser Ansatz um insgesamt 22.924 € unterschritten was an der teilweisen unbesetzten Vollzeit-Stelle im Zwergenhaus lag.

Finanzbericht Rechnungsjahr 2019



Sächlicher Verwaltungs- und Betriebsaufwand

Für die Summe dieser Ausgaben waren im Haushalt (ohne Innere Verrechnung und Kalk. Kosten) 890.006 € veranschlagt worden. Das Ergebnis unterschreitet diesen Gesamtansatz um 28.520 €. Die Minderausgaben resultieren vor allem aus geringeren Ausgaben durch die Verzögerung bei der Erstellung des Generalentwässerungsplanes und der Durchführung der EigenKVO/ TV-Befahrung. Durch die Mindereinnahmen in diesen Bereichen konnten zusätzlich Mehrausgaben bei den Gemeindeorganen (I-Pads), Straßenunterhaltung + Winterdienst (2018/2019) sowie Bauhof und Wasserversorgung (Erstellung BOH, Vermögensbewertung, Zäune für Wasserschutzgebiete) kompensiert werden.

Zuweisungen und Zuschüsse

Die Summe dieser Ausgaben war im Haushalt mit 706.203 € (Ergebnis: 711.343,86 €) veranschlagt worden. Davon betragen die größten Posten: die Zuschüsse für Kath. Kiga mit 497.580 € (Gutschrift in 2020: 53.589 €), für den Bauernhofkindergarten mit 68.738 € sowie die Klärgebühren an die Stadt Elzach mit 125.485 €. Insgesamt sind somit die Ausgaben für die Kinderbetreuung (Ü3) von 2018 auf 2019 um ca. 227.000 € gestiegen. Ursächlich dafür ist die Höhe des Betriebskostenzuschusses um 2 % und die Eröffnung der vierten Gruppe im Kath. Kindergarten sowie die Eröffnung des Bauernhofkindergartens.

Zinsausgaben

Die Darlehenszinsen sind durch die Ablösung der Kredite in 2018 auf 2.831 € gesunken.

Gewerbsteuerumlage, FAG- und Kreisumlage

Die Gewerbsteuerumlage errechnet sich aus einem auf den Hebesatz der jeweiligen Gemeinde anzuwendenden Umlagesatz entsprechend dem Gewerbesteuer-Ist-Aufkommen. Der Ansatz in Höhe von 80.000 € war aus den erwarteten Gewerbesteuereinnahmen mit 450.000 € errechnet worden. Da die Gewerbesteuereinnahmen mit 674.281 € weit über dem Ansatz lagen, ist auch die Gewerbsteuerumlage auf 113.500 € gestiegen.

Sowohl die Finanzausgleichs- als auch die Kreisumlage werden auf der Grundlage der vorgegebenen Hebesätze und der Steuerkraft des Vorjahres (2017) ermittelt. Die Abweichung der Ergebnisse gegenüber den Ansätzen ist gering.

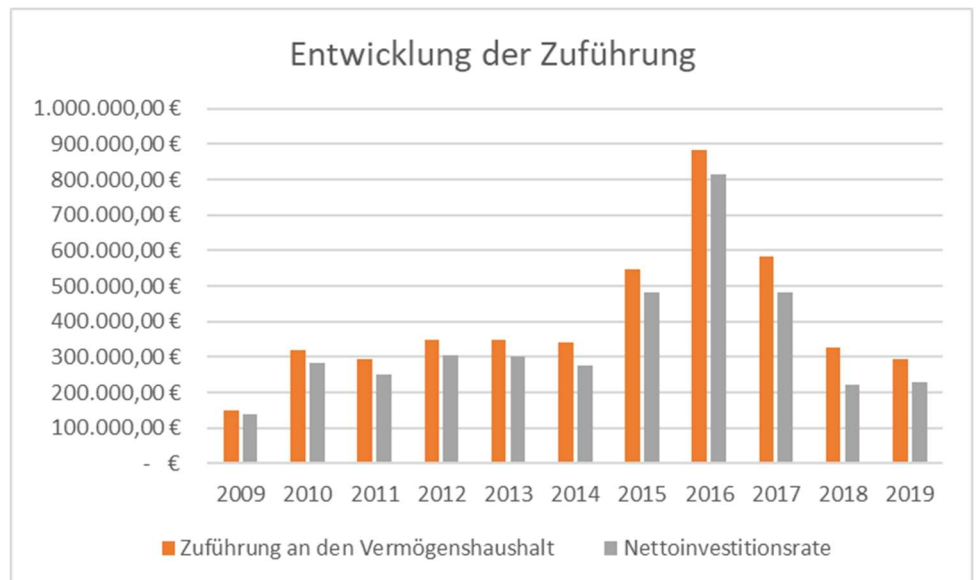


Finanzbericht Rechnungsjahr 2019

Zuführung an den Vermögenshaushalt

Auch in 2019 konnte im Verwaltungsjahr wieder ein Einnahmeüberschuss in Höhe von 295.392,23 € erzielt werden. Dieser übersteigt den Ansatz von 139.759 € um 155.633 €.

Die Zuführung zum Vermögenshaushalt ist im Vergleich zum Vorjahr aufgrund gestiegener Ausgaben bei den Sachausgaben – vor allem zum Generalentwässerungsplan bzw. dessen Vorarbeiten und die Vermögensbewertung - sowie den höheren Zuschüssen bei der Kinderbetreuung nicht ganz so hoch wie in den Vorjahren. Dies wird jedoch zum Teil durch die positive Einnahmeentwicklung bei der Gewerbesteuer sowie bei den Schlüsselzuweisungen aus dem FAG kompensiert.



Finanzbericht Rechnungsjahr 2019

Über- und außerplanmäßige Ausgaben des Verwaltungshaushalt

HHSt.	Bezeichnung	Beschreibung	Üpl. / apl. A.	Erläuterung
0000.6519	Gemeindeorgane	EDV	5.123	Sitzungsmanagement
0000.666	Gemeindeorgane	Ehregaben, Jubiläen, Präsentation	7.885	Neues Logo/ Tourismuskonzept/ Ansatz war bei UA 6100 Ortsplanung
0200.520	Hauptverwaltung	Geräte, Ausstattung	5.968	Leasingraten Server, EDV allgemein
0200.672	Hauptverwaltung	Umlage an GW Elzach	13.023	
0300.651	Finanzverwaltung	EDV	1.516	Höhere Kosten Rechenzentrum
1100.650	Öffentl. Ordnung	Gebühren Dritter	2.053	Mehr Pässe etc.
1100.668	Öffentl. Ordnung	Vermischte Ausgaben	3.072	Rechtsanwaltskosten (Tierheim)
1300.640	Feuerschutz	Versicherungen	1.275	Erhöhung Vers.kosten
2100.520	Schule	Geräte, Ausstattung	6.653	Tausch Wechselrichter
2100.540	Schule	Bewirtschaftungskosten	7.054	Heizölkauf
2100.640	Schule	Versicherungen	2.897	Erweiterte Versicherungsleistung
3000.668	Kulturell. Angelegenh.	Vermischte Ausgaben	1.499	Mediation Musikverein
4360.530	Soz. Einr. Ausländer	Mieten + Pachten	16.259	Höhere Anzahl Flüchtendeunterbring.
4360.717	Soz. Einr. Ausländer	Zuschüsse	3.000	Mietbeteiligung Fundgrube
4640.700	Kiga St. Martin	Zuschüsse Verrechnungsstelle	5.455	Höherer Zuschuss für Kiga
4643.4*	Kleinkindbetreuung	Personalausgaben	20.814	Nachzahlung ZVK
4644.700	Bauernhofkindergarten	Zuschüsse Kita Natura	1.140	Höherer Zuschuss für Bauernhofkiga
5610.540	Schwarzwaldhalle	Bewirtschaftungskosten	8.172	Höhere Stromkosten u.a.
5620.505	Sportplatz Weihermatten	Unterhaltg. Gärtner-Anlagen	1.351	Mehrkosten Rasenpflege
6300.510	Gemeindestraßen	Unterhaltung	10.508	Unterhalt, Hangrutsch Schulstr., Schächte, Planke Sonnhaldestr.
6750.550	Winterdienst	Haltung von Fahrzeugen	3.019	Reparaturen, Miete Aufsattelstreuer
6750.575	Winterdienst	Material/ Entschädigung Dritte	7.202	Erhöhter Winterdienst 2018/19
6900510	Wasserläufe	Unterh. Unbeweg. Vermögen	1.955	Bachsanieierung Dorf-Hintertal
7000.712	Abwasserbeseitigung	Klärggebühren Stadt Elzach	5.485	Höhere Abwassermenge
7610.655	Gem. antennenanl, Kabelanl	Sachverständigen/Gutachterk.	14.592	Masterplan Breitband
7700.4*	Bauhof	Personalkosten	15.033	Zu geringer HH-Ansatz
7700.520	Bauhof	Geräte, Ausstattung	1.119	Anschaffg. versch. Kleinteile
7700.550	Bauhof	Haltung von Fahrzeugen	9.089	Reparatur Unimog+Holder
7700.640	Bauhof	Versicherungen	1.875	Versicherung Vito
7900.520	Tourismus	Geräte, Ausstattung	5.142	Parkbänke, Motorradbanner
7900.600	Tourismus	Öffentlichkeitsarbeit	2.138	Neuaufgabe Wanderplan
8150.575	Wasserversorgung	Betriebsaufwand	2.227	Reparatur KSB Pumpe
8150.655	Wasserversorgung	Sachverständigenkosten	11.580	Vermögensbewertung
8800.540	Allg. Grundvermögen	Bewirtschaftungskosten	6.533	Heizöl
9000.810	Steuern+Zuweisungen	Gewerbesteuerumlage	33.500	Höhere Gewerbesteuerumlage



Finanzbericht Rechnungsjahr 2019

Vermögenshaushalt

Vergleiche Haushaltsplan und Rechnungsergebnis

Der Vermögenshaushalt wurde gemäß der Haushaltssatzung 2019 in Einnahmen und Ausgaben wie oben aufgeführt festgestellt. Das Rechnungsergebnis in Höhe von 1.150.523 € liegt demnach um 632.129 € unter dem Ansatz.

Ausgleich des Vermögenshaushalts – Entwicklung der allgemeinen Rücklage

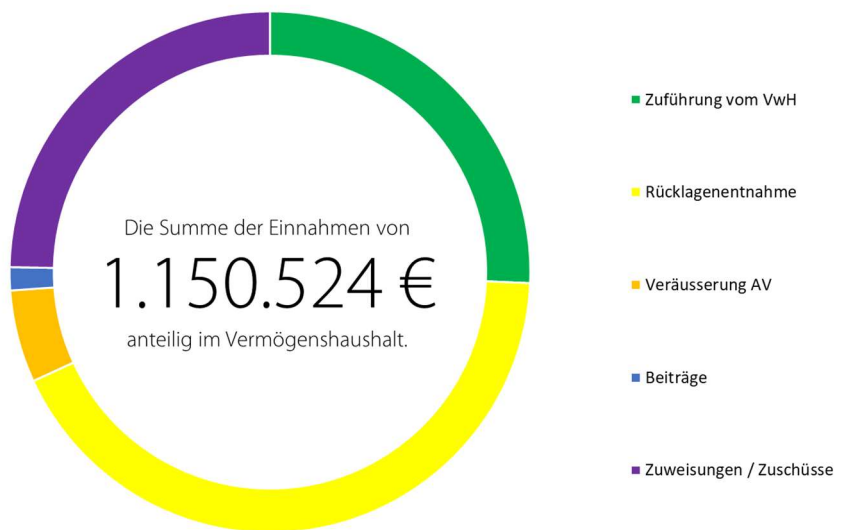
Der Vermögenshaushalt hat mit einem Defizit in Höhe von 488.653 € abgeschlossen. Dieses Defizit musste durch eine Entnahme der allgemeinen Rücklage ausgeglichen werden.

Das Defizit und die damit bedingte Rücklagenentnahme ist vor allem begründet durch:

- ✓ Zuschüsse (und Beiträge) für Maßnahmen konnten in einigen Bereichen wegen fehlender Schlussrechnungen, aufgrund von verzögertem Baubeginn/ Lieferung nicht abgerufen werden.
- ✓ Mehraufwendungen durch Generalentwässerungsplan, EigenKVO, Vermögensbewertung, etc.
- ✓ Mehraufwendungen im Bereich Kinderbetreuung U3
- ✓ Höhere Personalkosten durch planmäßige Höherstufungen und Nachzahlung

Vermögenshaushalts - Einnahmen

Einnahmen	Plan 2019	Ergebnis 2019	Ergebnis 2018	2019 in %	2018 in %	19 abzg. 18
Zuführung vom VwH	139.759 €	295.392 €	325.237 €	25,67%	28,27%	-29.844 €
Rücklagenentnahme	698.743 €	488.653 €	755.178 €	42,47%	65,64%	-266.524 €
Veräußerung AV	270.000 €	65.912 €	- €	5,73%	0,00%	65.912 €
Beiträge	56.000 €	16.473 €	2.952 €	1,43%	0,26%	13.521 €
Zuweisungen / Zuschüsse	618.150 €	284.093 €	221.286 €	24,69%	19,23%	62.807 €
Summe Einnahmen	1.782.652 €	1.150.524 €	1.304.652 €	100,00%	113,40%	-154.128 €



Finanzbericht Rechnungsjahr 2019

Veräußerung Anlagevermögen

In 2019 war die Veräußerung der gemeindeeigenen Grundstücke in der Kirchhöfe geplant. Diese verschiebt sich jedoch voraussichtlich auf 2021/2022.

Beiträge

Die Einnahmen durch Beiträge sind mit 16.473 € wesentlich geringer als der Planansatz in Höhe von 56.000 €. Dies liegt vor allem an der verzögerten Fertigstellung der Verbindungsleitung Dorf-Kirchhöfe und den dadurch nicht anzufordernden Beiträgen.

Zuweisungen und Zuschüsse

Hier waren im Haushaltsplan 618.150 € vorgesehen. Daraus sind tatsächlich 284.093 € eingegangen.

Projekt	Ansatz	Ergebnis	Begründung
TLF 4000 – Z-Feu	68.650 €	0 €	Fehler bei der Abrechnung Eingang in 2020
TLF 4000 - Ausgleichstock	60.000 €	60.000 €	
Zuschuss Grundschule „Neue Medien“	3.500 €	0 €	wurde durch Digitalpakt ersetzt
Kunstrasenplatz - RP	84.000 €	0 €	Eingang in 2020: 76.200 €
Kunstrasenplatz – SV Biederbach	30.000 €	27.503 €	
Brücken (Langenbachweg+Denterstr.)	120.000 €	0 €	nicht realisiert
Sanierung Tannhöfstraße	0 €	25.000 €	Abrechnung Verwendungsnachw
Abwasser Sonnhaldestr. 22+24+25	32.000 €	0 €	noch nicht eingegangen:
Verbindungsleitung Dorf-Kirchhöf	180.000 €	171.590 €	
Verbindungsleitg Kirchhöf-Finsterbach	40.000 €	0 €	wird 2020 ohne Zuschuss realisiert
Summe	618.150 €	284.093 €	

Entnahme aus der allgemeinen Rücklage

Zum Ausgleich des Vermögenshaushaltes war eine Entnahme aus der allgemeinen Rücklage in Höhe von 698.743 € geplant. Tatsächlich musste für 2019 eine Rücklagenentnahme von 488.653 € erfolgen.

Vermögenshaushalts - Ausgaben

Ausgaben	Plan 2019	Ergebnis 2019	Ergebnis 2018	2019 in	2018 in	19 abzg. 18
Beteiligungen	- €	- €	700 €	0,00%	0%	-700 €
Erwerb von Grundstücken	434.000 €	80.718 €	1.013 €	7,02%	0%	79.705 €
Erwerb von bewegl. AV	259.800 €	318.340 €	180.288 €	27,67%	16%	138.053 €
Baumaßnahmen	1.027.400 €	689.868 €	833.467 €	59,96%	75%	-143.598 €
Zuweisungen	- €	- €	- €	0,00%	0%	- €
Tilgung/Kreditbesch.-kosten	61.452 €	61.597 €	95.254 €	5,35%	9%	-33.657 €
Umschuldung	- €	- €	193.931 €	0,00%	17%	-193.931 €
Summe Einnahmen	1.782.652 €	1.150.524 €	1.110.021 €	100,00%	100%	40.502 €

Grunderwerb

Hierfür waren in den Haushaltsplan 434.000 € eingestellt. Im Jahr 2019 lediglich ein Grundstück im Zusammenhang mit dem Baugebiet Haldenacker II erworben.

Erwerb von beweglichen Sachen des Anlagevermögens

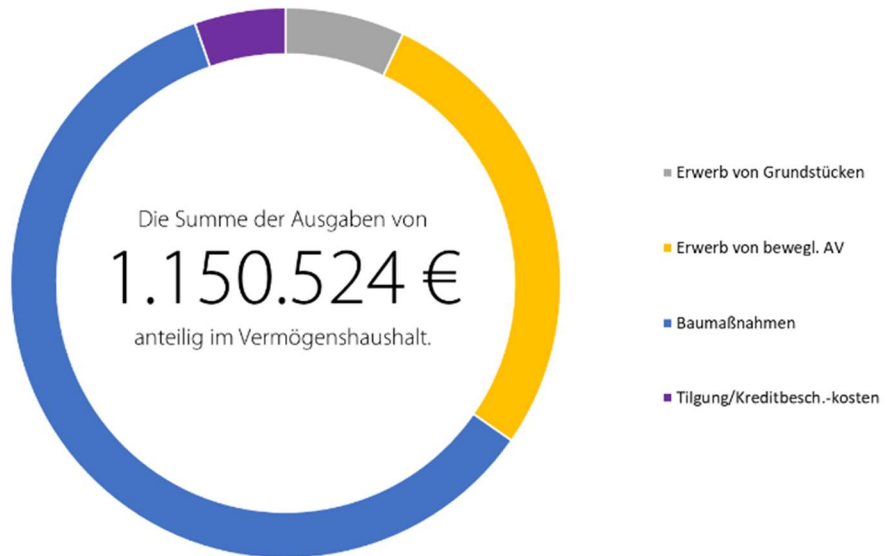
Diese Ausgaben waren in der Summe mit 259.800 € eingeplant. Die tatsächlichen Ausgaben betragen 318.340 €. Die Mehrausgaben resultieren vor allem aus den Schlusszahlungen für den TLF 4000, diese waren eigentlich teilweise in 2018 geplant.

Finanzbericht Rechnungsjahr 2019

Baumaßnahmen

Die Ausgaben für Investitionsmaßnahmen lagen im Rechnungsjahr 2019 mit 689.868 € weit unter dem Ansatz von 1.027.400 €. Die getätigten Investitionen im Baubereich sind nachstehend aufgelistet:

Maßnahme	Ergebnis	Ansatz	Differenz
Schallschutzdecke Feuerwehr	25.281 €	24.200 €	1.081 €
Neubau Kleingruppe Kindergarten	4.407 €	0 €	4.407 €
Sandkasten Zwergenhaus	1.874 €	4.000 €	-2.126 €
Außenanlage Bauernhofkindergarten	5.367 €	13.200 €	-7.833 €
Sanierung Hallendach	60.148 €	75.000 €	-14.852 €
Kunstrasenplatz	247.504 €	250.000 €	-2.496 €
Flutlichtanlage Sportplatz - Zuschuss	9.000 €	9.000 €	0 €
Brückengeländer Hintertal/Rotzelweg	2.133 €	0 €	2.133 €
Radweg Tannhof-Kirchhof	6.034 €	10.000 €	-3.966 €
Sanierung Tannhofstraße - Straße	47.426 €	0 €	47.426 €
Abrechnung Baugebiet Sonnhalde-West	1.745 €	0 €	1.745 €
Abwasser Sonnhaldestraße 22+24+25	43.593 €	40.000 €	3.593 €
Bauhof Finstermühle -Neu-/Umbau	12.778 €	20.000 €	-7.222 €
Wasser Sonnhaldestraße 22+24+25	30.538 €	0 €	30.538 €
Verbindungsleitung HB Dorf-Kirchhof	187.819 €	150.000 €	37.819 €
Sanierung Tannhofstraße - Wasser	3.998 €	0 €	3.998 €
Wasserversorgung Finsterbach	223 €	50.000 €	-49.777 €



Über- und außerplanmäßige Ausgaben des Vermögenshaushalts:

Fipo	Maßnahme	Ergebnis	Ansatz	üpl/apl	Erläuterung
4640.940-200	Neubau Kleingruppe Kindergarten	4.407 €	0 €	4.407 €	Bauhofverrechnung
6030.940-600	Brückengeländer Hintertal/Rotzelweg	2.133 €	0 €	2.133 €	
6300.9502-	Sanierung Tannhofstraße - Straße	47.426 €	0 €	47.426 €	Schlussrechnung
8150.950-100	Wasser Sonnhaldestraße 22+24+25	30.538 €	0 €	30.538 €	Geplant war nur Abwasserleitung
8150.950-700	Verbindungsleitung HB Dorf-Kirchhof	187.819 €	150.000 €	37.819 €	
8150.950-800	Sanierung Tannhofstraße - Wasser	3.998 €	0 €	3.998 €	Schlussrechnung
1300-935-200	TLF 4000	236.680 €	124.000 €	111.680 €	Ansatz in 2018, Auszahlung hat sich verzögert
4644.935-100	Bew. Sachen Bauernhofkindergarten	16.290 €	11.800 €	4.490 €	Erstausrüstung
5910.935-100	Schaukel Grillplatz Uhlisbach	3.183 €	0	3.183 €	TÜV-Bearbeitung



Übersicht der Schulden

Zu Beginn des Rechnungsjahres hatte die Gemeinde Biederbach Schulden aufgrund von Kreditaufnahmen in Höhe von 537.489,19 €. Nach der ordentlichen Tilgung in Höhe von 61.596,91 € ist der Stand der Schulden zum Jahresende bei 475.892,28 €. Dem gegenüber steht eine allgemeine Rücklage in Höhe von 755.737,55 €.

Jahr	Schulden	Pro-Kopf Verschuldung	Pro-Kopf Rücklage	Rücklage	Einwohnerzahl
1995	130.909 €	82 €			1.590
1996	107.605 €	67 €			1.611
1997	91.315 €	57 €			1.591
1998	74.315 €	45 €			1.636
1999	61.355 €	37 €			1.675
2000	53.686 €	31 €			1.713
2001	46.016 €	26 €			1.739
2002	- €	- €			1.737
2003	58.500 €	34 €	568 €	976.898 €	1.720
2004	337.500 €	193 €	451 €	789.355 €	1.749
2005	537.500 €	306 €	334 €	586.303 €	1.755
2006	1.056.022 €	603 €	293 €	512.756 €	1.750
2007	1.163.026 €	665 €	279 €	488.555 €	1.749
2008	1.009.976 €	573 €	187 €	329.842 €	1.764
2009	837.456 €	480 €	130 €	226.607 €	1.745
2010	662.854 €	379 €	288 €	503.622 €	1.749
2011	619.185 €	355 €	332 €	579.825 €	1.744
2012	565.491 €	326 €	456 €	792.087 €	1.737
2013	505.374 €	293 €	515 €	889.011 €	1.725
2014	442.145 €	253 €	606 €	1.056.997 €	1.745
2015	375.618 €	212 €	809 €	1.432.169 €	1.771
2016	437.818 €	248 €	845 €	1.489.576 €	1.763
2017	831.933 €	474 €	1.140 €	1.999.568 €	1.754
2018	537.489 €	300 €	695 €	1.244.391 €	1.791
2019	475.892 €	269 €	427 €	755.738 €	1.768

Die Netto-Pro-Kopf-Verschuldung beträgt demnach – 158 €.

Übersicht über die Entwicklung der allgemeinen Rücklagen

Die allgemeine Rücklage wies zu Beginn des Rechnungsjahres einen Stand von 1.244.391,03 € aus. Zum Ausgleich des Vermögenshaushalts wurde zum Jahresende den Rücklagen ein Betrag in Höhe von 488.653,48 € entnommen. Der Stand der allgemeinen Rücklage beträgt zum 31.12.2019 somit 755.737,55 € und liegt – trotz der Entnahme - um ein Vielfaches höher als die gesetzlich geforderte Rücklage.

Nachweis des Bestands der allgemeinen Rücklage:

Ermittlung des Rücklagenbestandes		2019
Kassenbestand 31. Dezember 2019		699.915,48 EUR
zzgl. Geldanlagen 31. Dezember 2019		0,00 EUR
zzgl. Kasseneinnahmereste VwH		65.604,10 EUR
zzgl. Kasseneinnahmereste VmH		1.273,19 EUR
zzgl. Kasseneinnahmereste ShV (Epl. 0-8)		38.789,45 EUR
zzgl. Haushaltseinnahmereste VwH		0,00 EUR
zzgl. Haushaltseinnahmereste VmH		0,00 EUR
Zwischensumme		805.582,22 EUR
abzgl. Kassenvorgriff 31. Dezember 2019		0,00 EUR
abzgl. Kassenausgabenrest VwH		36.305,98 EUR
abzgl. Kassenausgabenrest VmH		1.364,79 EUR
abzgl. Kassenausgabenrest ShV (Epl. 0-8)		12.173,90 EUR
abzgl. Haushaltsausgabenrest VwH		0,00 EUR
abzgl. Haushaltsausgabenrest VmH		0,00 EUR
Rücklagenbestand zum 31. Dezember 2019		755.737,55
Stand der Rücklagen (lt. Jahresrechnung)		755.737,55 EUR

Mindestrücklage nach § 20 Abs. 2 Satz 2 Gemeindehaushaltsverordnung (GemHVO):

2 % der durchschnittlichen Ausgaben des VwH der letzten 3 Jahre

Ergebnis 2017	3.685.354,48 €
Ergebnis 2018	3.736.038,00 €
Ergebnis 2019	4.177.174,91 €
>> durchschnittl. Ergebnis	3.866.189,13 €

Gesetzliche Mindestrücklage (2%) 77.323,78 €

Darstellung des Vermögens

Gemäß § 43 Abs. 1 der GemHVO ist der Pflichtinhalt bei der Darstellung des Vermögens die Geldvermögensrechnung. Die Gemeinde Biederbach kann folgende Vermögenswerte aufgrund der Anlagennachweise zum 31. Dezember 2019 belegen.

Haushaltsstelle	Bezeichnung	Restbuchwert am Anfang des Jahres	zugl. Zugang/ abzgl. Abgang	abzgl. Abschreibung	Restbuchwert am Ende des Jahres	Erläuterungen
7000.956	Abwasserbeseitigung	2.678.237,80	70.311,58	94.863,65	2.653.685,73	
7000.987	Zuschüsse pr. Leitung	13.127,04	0,00	367,75	12.759,29	
8150.935	Wasserversorgung - bew. Vermögen	4.145,40	0,00	460,60	3.684,80	
8150.940	Wasserversorgung (Hochbau)	9.581,93	0,00	195,88	9.386,05	
8150.950	Wasserversorgung	231.283,06	200.125,88	22.218,56	409.190,38	
8150.956	Wasserversorgung	3.775.902,55	0,00	107.790,34	3.668.112,21	
1300.940	Feuerwehrgerätehaus	316.895,20	25.281,49	13.029,95	329.146,74	
1300.940	Brandweilher	2.894,12	0,00	93,71	2.800,41	
2100.940	Schule UB	710.025,00	0,00	21.720,92	688.304,08	
2100.940	Schule OB	50.156,11	0,00	4.754,70	45.401,41	
2100.950	Schule Kleinspielfeld	419,30	0,00	0,00	419,30	
3000.940	Raum Melodia	81816,68	0,00	2.921,74	78.894,94	
3300.940	Haus der Vereine/ Außenanl.	695.417,26	0,00	18.274,06	677.143,20	
3300.980	Zuschüsse f. Vereinshaus	379.860,00	0,00	9.740,00	370.120,00	
3300.980	Zuschuß KK-Sportschützenverein	51.000,00	0,00	1.200,00	49.800,00	
4360.940-100	Asylantenwohnung	232.417,85	0,00	5.012,02	227.405,83	
4640.940	Kindergarten Gebäude	438.144,28	4.406,87	14.248,35	428.302,80	
4640.941	Kindergarten Ballfangnetz	721,73	0,00	90,22	631,51	
4643.940	Kleinkindbetreuung Zwerghaus	255.796,53	0,00	6.073,68	249.722,85	
4643.940	Zwerghaus Außengelände	2.046,79	1.874,06	1.540,91	2.379,94	
4644.950	Bauernhofkindergarten Außengelände	0,00	5.367,08	357,81	5.009,27	
5610.940	Schwarzwaldhalle	586.023,14	60.148,30	27.699,47	618.471,97	
5620.940	Sportplatz Weihermatten	143.425,19	0,00	19.180,02	124.245,17	
5620.950	Sportplatz Weihermatten Kunstr.	0,00	247.503,59	12.375,18	235.128,41	
5620.980	Sportplatz Zuschüsse	85.590,07	9.000,00	9.923,14	84.666,93	
5800.950	Dorfbrunnen etc.	5.869,30	0,00	838,86	5.030,44	
5900.935	Historikweg/Rastplatz	5.369,77	0,00	607,82	4.761,95	
5910.940	Grillplatz Uhlsbach	888,76	3.183,25	521,71	3.550,30	
6030.940	Brücke Dorf	46.435,39	0,00	3.913,36	42.522,03	
6030.940	Brücke Finsterbach	229.623,85	0,00	21.187,80	208.436,05	
6030.940	Brücke Melcherhof	137.219,48	0,00	8.985,56	128.233,92	
6030.940	Brücke Lebersteinweg	72.634,24	0,00	4.245,70	68.388,54	
6030.940	Brücke Rotzelweg	53.610,15	2.132,69	2.928,22	52.814,62	
6150.940	Rathausneubau	2.074.745,83	0,00	43.760,04	2.030.985,79	
6300.950000	Gehweg Tannhof - Elzach	62.728,15	0,00	3.428,61	59.299,54	
6300.950200	Straßenbau Tannhofstraße	330.033,02	47.426,12	19.741,47	357.717,67	
6300.950000	Wendeplatz Halle	15.095,90	0,00	838,66	14.257,24	
6300.950100	Baugebiet "Haldenacker" Kapellenweg	50.668,54	0,00	0,00	50.668,54	
6300.950100	Baugebiet "Haldenacker" Am Haldena.	104.836,37	0,00	11.796,36	93.040,01	
6300.950100	Baugebiet "Schirmatte"	26.670,20	0,00	13.428,60	13.241,60	
6300.950100	Gehwege	120.925,11	0,00	23.315,51	97.609,60	
6300.950200	Radweg Tannhof - Elzach	328.125,89	0,00	25.743,04	302.382,85	
6300.950	Radweg Tannhof-Kirchhof	0,00	6.033,84	422,37	5.611,47	
6300.950100	Busbucht Sonnhalde	23.342,22	0,00	1.556,15	21.786,07	

Anlagenachweis zum 31.12.2019

Darstellung des Vermögens

6300.950 100	Ausbau Dorfstraße bis Anwesen Kury	74.340,22	0,00	7.482,52	66.857,70
6700.959	Straßenbeleuchtung	36.742,05	0,00	7.602,00	29.140,05
6750.940	Salzsilos	28.102,77	0,00	639,91	27.462,86
6900.940	Wasserläufe	27.679,15	0,00	397,59	27.281,56
7510.940	Friedhof OB	25.422,64	0,00	14.12,37	24.010,27
7510.940	Friedhof OB, Einsegnungshalle	59.062,64	0,00	2.200,52	56.862,12
7510.950	Friedhof OB- Pflasterarbeiten	0,00	0,00	2.065,85	-2.065,85
7610.940/950	Breitbandversorgung	52.608,44	0,00	2.889,96	49.718,48
7700.940	Bauhof (Finstermühle)	122.916,24	0,00	4.005,81	118.910,43
7700.940	Bauhof (Garage)	8.577,75	0,00	1.691,55	6.886,20
7700.950	Bauhof Umbau Finstermühle	5.140,80	12.777,75	362,66	17.555,89
8110.940	Photovoltaikanlage	51.636,25	0,00	4.840,89	46.795,36
8160.930	Fernwärmeversorgung	11.103,00	0,00	4.478,50	6.624,50
8800.940	Lehrerwohnhaus	80.038,43	0,00	3.844,03	76.194,40
Summe	unbewegl. Vermögen	15.017.129,58	695.572,50	625.306,66	15.087.395,42
0200.935	Rathaus bewegl. Sachen	1032,66	11.747,18	2.579,58	10.200,26
1300.935	Feuerwehr bewegl. Sachen	169.606,26	242.432,82	44.281,86	367.757,22
2100.935	Schule bewegl. Sachen	2.257,11	2.1496,41	4.393,82	19.359,70
4640.935	Kindergarten bewegl. Sachen	1.585,35	0,00	181,60	1.403,75
4644.935	Bauernhof/Kindergarten	0,00	16.290,04	1.629,00	14.661,04
6750.935	Straßenreinigung	8.941,74	0,00	4.957,35	3.984,39
7700.935	Bauhof/Fuhrpark	146.253,01	23.190,66	43.335,40	189.676,65
8150.935	Wasserversorgung - bew. Vermögen	4.145,40	0,00	460,60	3.684,80
Summe	bewegl. Vermögen	333.821,53	315.157,11	101.819,21	610.727,81
5610.950	Schwarzwaldhalle Parkplatz	1256,86	0,00		1256,86 keine AFA
5700.980	Zuschüsse an IG Bad Elzach	2.000,00	0,00		2.000,00 keine AFA
6100.950	Bebauungsplan Haldenacker	6.089,54	0,00		6.089,54 keine AFA
7000.981	Rückzahlung Zuschüsse	44.527,65	0,00		44.527,65 keine AFA
8111.930	Anteil Bürgerenergiegenossenschaft	1.000,00	0,00		1.000,00 keine AFA
8800.932	Grundstückserwerb	2.367.299,08	77.018,25		2.444.317,33 keine AFA
8812.930-400	Beteiligung Kita Natura eG	700,00	0,00		700,00 keine AFA
8812.930-200	Beteiligung Nahwärme GmbH	125.000,00	0,00		125.000,00 keine AFA
8812.930-100	Komm. Grundstücksgesellschaft	10.000,00	0,00		10.000,00 keine AFA
Summe		2.557.873,13	77.018,25		2.634.891,38
Gesamtsumme		17.908.824,24	1.087.747,86	727.125,87	18.333.014,61
Finanzausgaben	ordentliche Tilgung		61.596,91		
im VMH	a.o. Tilgung				
Summe VMH			1.149.344,77		

Anlagenachweis zum 31.12.2019



Zusammenfassung

Nach den positiven Entwicklungen in den Vorjahren ist im Rechnungsjahr 2019 wie auch in 2018 eine Minderung der Rücklagen notwendig. Dies ist der Entwicklung im Ausgabenbereich geschuldet.

Die Gewerbesteuereinnahmen in 2019 waren mit 674.281 € weit über den erwarteten Einnahmen. Auch unter Berücksichtigung, dass ca. 134.000 € am Jahresanfang 2020 wieder zurückgefordert wurden, liegen die Einnahmen aus der Gewerbesteuer mit ca. 540.000 € weit über dem Ergebnis aus 2018 und knüpft somit an die Ergebnisse der Vorjahre an.

Im Vermögenshaushalt konnten einige Einnahmen (durch Zuwendungen) nicht generiert werden obwohl die Ausgaben für die Projekte anfielen da sich die Projekte oder die Auszahlung der Zuwendungen verzögerten. Gleichzeitig wurden jedoch auch einige Projekte noch nicht durchgeführt oder erst begonnen.

Auch im Jahr 2019 wurde neben dem kath. Kindergarten St. Martin, die kommunale Kleinkindbetreuung Zwergenhaus ganzjährig betrieben. Zudem konnte im April 2019 sowohl eine zusätzliche Gruppe im kath. Kindergarten als auch der neue Bauernhofkindergarten eröffnen und so das Betreuungsangebot für Kinder in Biederbach erweitern.

Außerdem konnte das neue Feuerwehrfahrzeug TLF 4000 und ein neuer Kunstrasenplatz für den Sportverein in Betrieb genommen werden. Die Verbindungsleitung Dorf-Kirchhöf wurde nahezu fertiggestellt. Die Inbetriebnahme wird Anfang 2020 möglich sein. Auch weitere kleinere Projekte im Bereich Wasser/ Abwasser konnten realisiert werden. Zudem konnte ein neuer Werkstattwagen für den Bauhof beschafft werden.

Des Weiteren wurden einige – durch gesetzliche Vorgaben verpflichtende – Prozesse angestoßen wie z. B. die Erstellung eines Generalentwässerungsplanes, die Umsetzung der EigenKVO und die Erstellung einer Eröffnungsbilanz.

Der allgemeinen Rücklage wurde ein Betrag von 488.653 € entnommen, wodurch der Stand der allgemeinen Rücklage zum 31.12.2019 755.737 € beträgt und somit die gesetzliche geforderte Rücklage weiterhin um ein Vielfaches übersteigt.

Die Schulden zum Jahresende 2019 betragen 475.892 €.

Mathis, Bürgermeister

Schneider, Kämmerin



Anlagen

Abschluss des Sachbuches für Haushaltsfremde Vorgänge (ShV) 2019

Einnahmen				Abschluss des Sachbuches für haushaltsfremde Vorgänge (ShV) 2019				Ausgaben		
Reste vom Vorjahr (Anfangsbestand) EUR	Soll (Zunahme) EUR	Ist (Abnahme) EUR	Neue Reste (Endbestand) EUR	Verrechnungsteile	Reste vom Vorjahr (Anfangsbestand) EUR	Soll (Zunahme) EUR	Ist (Abnahme) EUR	Neue Reste (Endbestand) EUR		
1	2	3	4	5	6	7	8	9		
47.110,79	363.794,42	392.115,76	38.789,45	I. Durchlaufende Gelder fremde Mittel, Vorschüsse und Verwahrungen, Abgrenzungen	14.662,30	363.794,42	366.482,82	12.173,90		
0,00	0,00	0,00	0,00	ShV 0	0,00	0,00	0,00	0,00		
0,00	565,00	565,00	0,00	ShV 1	0,00	565,00	565,00	0,00		
0,00	0,00	0,00	0,00	ShV 2	0,00	0,00	0,00	0,00		
0,00	0,00	0,00	0,00	ShV 3	0,00	0,00	0,00	0,00		
0,00	0,00	0,00	0,00	ShV 4	0,00	0,00	0,00	0,00		
2.830,09	0,00	2.830,09	0,00	ShV 5	2.830,09	0,00	2.830,09	0,00		
3.244,95	0,00	3.244,95	0,00	ShV 6	0,00	0,00	0,00	0,00		
0,00	0,00	0,00	0,00	ShV 7	0,00	0,00	0,00	0,00		
0,00	17.758,23	17.758,23	0,00	ShV 8	0,00	17.758,23	17.758,23	0,00		
53.185,83	402.117,65	416.514,03	38.789,45	Summe I	17.692,39	402.117,65	407.636,14	12.173,90		
0,00	0,00	0,00	0,00	II. Fremde Kassengeschäfte mit ges. Tagesabschlüssen	0,00	0,00	0,00	0,00		
0,00	0,00	0,00	0,00	Summe II	0,00	0,00	0,00	0,00		



Anlagen

Abschluss des Sachbuches für Haushaltsfremde Vorgänge (ShV) 2019

Einnahmen					Ausgaben				
Abschluss des Sachbuches für haushaltsfremde Vorgänge (ShV) 2019									
Reste vom Vorjahr (Anfangsbestand) EUR	Soll (Zunahme) EUR	Ist (Abnahme) EUR	Neue Reste (Endbestand) EUR	Verechnungsstelle	Reste vom Vorjahr (Anfangsbestand) EUR	Soll (Zunahme) EUR	Ist (Abnahme) EUR	Neue Reste (Endbestand) EUR	
1	2	3	4	5	6	7	8	9	
53.185,83	402.117,65	416.514,03	38.789,45	I. Durchlaufende Gelder, fremde Mittel, Vorschüsse usw.	17.692,39	402.117,65	407.636,14	12.173,90	
0,00	0,00	0,00	0,00	II. Fremde Kassengeschäfte mit gesonderten Tagesabschlüssen	0,00	0,00	0,00	0,00	
0,00	0,00	0,00	0,00	III. Vermögens- und Abschlusskonten <small>(ohne Kassenvorrat-vorrat des laufenden Jahres)</small>	1.244.391,03	0,00	488.653,48	755.737,55	
53.185,83	402.117,65	416.514,03	38.789,45	Sa. I-III - Haushaltsfremde Vorgänge -	1.262.083,42	402.117,65	896.289,62	767.911,45	



Anlagen

Abschluss des Sachbuches für Haushaltsfremde Vorgänge (ShV) 2019

Einnahmen					Ausgaben								
Abschluss des Sachbuches für haushaltsfremde Vorgänge (ShV) 2019													
Reste vom Vorjahr (Anfangsbestand) EUR	1	Soll (Zunahme) EUR	Ist (Abnahme) EUR	Neue Reste (Endbestand) EUR	2	3	4	Verrechnungsstelle	5	6	7	8	9
Reste vom Vorjahr (Anfangsbestand) EUR	1	Soll (Zunahme) EUR	Ist (Abnahme) EUR	Neue Reste (Endbestand) EUR	2	3	4	Verrechnungsstelle	5	6	7	8	9
								III. Vermögens- und Abschlusskonten (Abschnitt 90-99)					
								92 Geldanlagen					
0,00	0,00	0,00	0,00	0,00	0,00	0,00	0,00	9210 Einlagen bei Kreditinstituten			0,00	0,00	
0,00	0,00	0,00	0,00	0,00	0,00	0,00	0,00	9220 Bauspareinlagen			0,00	0,00	
0,00	0,00	0,00	0,00	0,00	0,00	0,00	0,00	9230 Wertpapiere (Geschäftsanteile)			0,00	0,00	
0,00	0,00	0,00	0,00	0,00	0,00	0,00	0,00	9240 Darlehensforderungen			0,00	0,00	
0,00	0,00	0,00	0,00	0,00	0,00	0,00	0,00	9270 Sonstige			0,00	0,00	
								94 Innere Forderungen					
0,00	0,00	0,00	0,00	0,00	0,00	0,00	0,00	9480 Ford. aus inneren Darlehen (Festgeld)			0,00	0,00	
								95 Rücklagen					
								sonstige Geldvermögensbindungen					
								9510 Allgemeine Rücklage		1.244.391,03	0,00	488.653,48	755.737,55
								9520 Sonderrücklage		0,00	0,00	0,00	0,00
								9521		0,00	0,00	0,00	0,00
								9530 Sondereinn. in Geld		0,00	0,00	0,00	0,00
								9531 Geschäftsanteile VoBa		0,00	0,00	0,00	0,00
								97 Kassenkredite					
								9700 Festbetragskassenkredit		0,00	0,00	0,00	0,00
0,00	0,00	0,00	0,00	0,00	0,00	0,00	0,00	Summe III		1.244.391,03	0,00	488.653,48	755.737,55



Anlagen

Zusammenstellung der Geldrechnungsvorgänge 2019 – zugleich Kassenmäßiger Abschluss

Einnahmen				Zusammenstellung der Geldrechnungsvorgänge - zugl. Kassenmäßiger Abschluss - 2019							Ausgaben		
Reste vom Vorjahr (K) = Kassenreste (H) = Haushaltsreste	Soll J. Haushaltsreste vom Vorjahr (H) + neue Haushalts- reste (H)	Ist	Neue Reste (K) = Kassenreste (H) = Haushaltsreste	Verrechnungsstelle			Soll J. Haushaltsreste vom Vorjahr (H) + neue Haushalts- reste (K)	Ist	Neue Reste (K) = Kassenreste (H) = Haushaltsreste	Reste vom Vorjahr (K) = Kassenreste (H) = Haushaltsreste	Reste vom Vorjahr (K) = Kassenreste (H) = Haushaltsreste	Ist	Neue Reste (K) = Kassenreste (H) = Haushaltsreste
				EUR	EUR	EUR							
1	2	3	4	5	6	7	8	9	10	11	12	13	14
215.081,59	4.177.174,91	4.326.652,40	65.604,10	Verwaltungshaushalt	-4.977,31	4.177.174,91	4.135.891,62	36.305,98					
4.973,19	1.150.523,76	1.154.223,76	1.273,19	Vermögenshaushalt	49.448,11	1.150.523,76	1.198.607,08	1.364,79					
220.054,78	5.327.698,67	5.480.876,16	66.877,29	Sa. Haushaltsrechnung	44.470,80	5.327.698,67	5.334.498,70	37.670,77					
53.185,83	402.117,65	416.514,03	38.789,45	Sa. Haushaltsfremde Vorgänge	1.262.083,42	402.117,65	896.289,62	767.911,45					
273.240,61	5.729.816,32	5.897.390,19	105.666,74	Zwischensumme	1.306.554,22	5.729.816,32	6.230.788,32	805.582,22					
1.033.313,61	699.915,48	1.033.313,61	699.915,48	99 Buchmäßiger Kassenbestand									
				9910 Kassenbestand									
				- Vorjahr	0,00	699.915,48	699.915,48						
				- Iid. Jahr	0,00								
				9920 Kassenvorgriff									
				- Vorjahr	0,00		0,00						
				- Iid. Jahr	0,00								
1.306.554,22	6.429.731,80	6.930.703,80	805.582,22	Biederbach, den									
				Unterschrift									
				Gesamtabschluss	1.306.554,22	6.429.731,80	6.930.703,80	805.582,22					